

СТАТИСТИЧНІ РЕЗУЛЬТАТИ ОПИТУВАННЯ ЗДОБУВАЧІВ ОСВІТИ

ЩОДО ФАКТИЧНОЇ РЕАЛІЗАЦІЇ ПРАВА НА ІНДИВІДУАЛЬНУ ОСВІТНЮ ТРАЄКТОРІЮ ТА ЗАДОВОЛЕНОСТІ ВИВЧЕНИМИ КУРСАМИ

Освітня програма:

ПРАВО

Термін проведення опитування:

12-15.05.2026 р.

	<i>кількість, осіб</i>
Взяли участь в опитуванні	23

Опитування проводилось на засадах добровільності та збереження анонімності респондентів з використанням Google Forms

Репрезентативний відсоток обраховувався базуючись на кількості респондентів опитування.

Курс навчання	к-ть респондентів
2 курс бакалаврату	9
3 курс бакалаврату	9
4 курс бакалаврату	3
МАГІСТРАТУРА	2

Чи ознайомлені ви з «Положення про порядок реалізації студентами права на вільний вибір навчальних дисциплін у Центральноукраїнському державному університеті імені Володимира Винниченка»?

(Обирається одна відповідь)

<i>варіанти відповідей</i>	<i>кількість</i>	<i>відсоток</i>
Так	23	100%
Ні	0	0%

Чи ознайомлені ви з «Положення про порядок реалізації студентами права на вільний вибір навчальних дисциплін у Центральноукраїнському державному університеті імені Володимира Винниченка»?

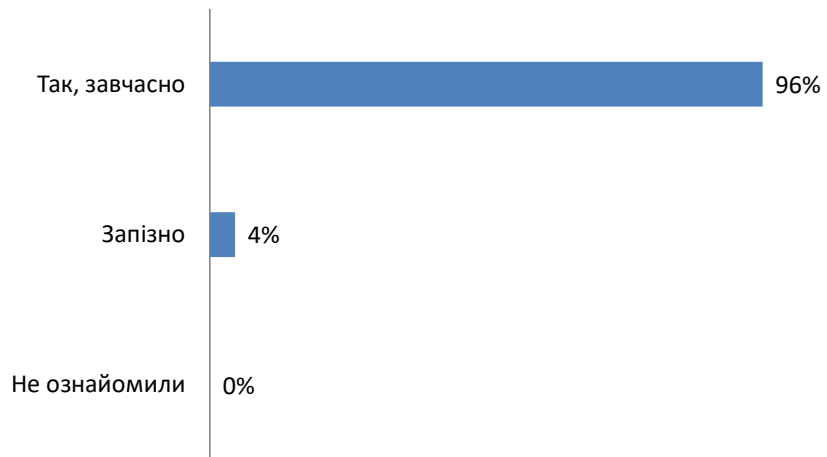


Чи вчасно було надано інформацію про дисципліни з каталогу, щоб можна було обдумати свій вибір?

(Обирається одна відповідь)

<i>варіанти відповідей</i>	<i>кількість</i>	<i>відсоток</i>
Так, завчасно	22	96%
Запізно	1	4%
Не ознайомили	0	0%

Чи вчасно було надано інформацію про дисципліни з каталогу, щоб можна було обдумати свій вибір?

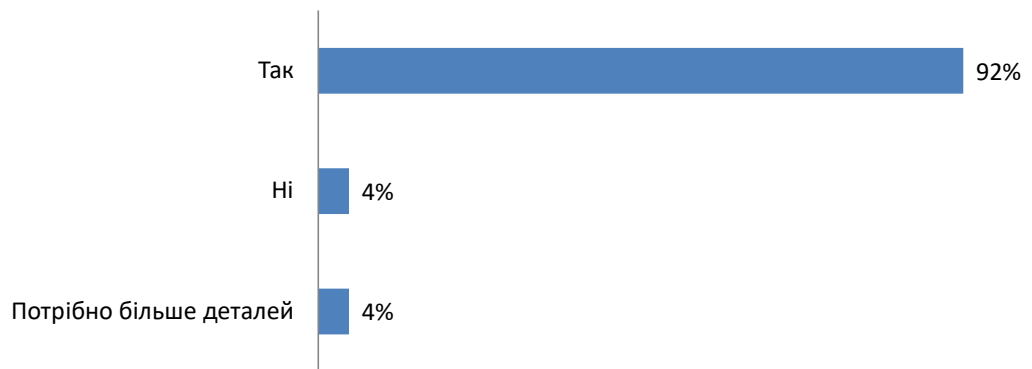


Чи було достатньо інформації про зміст запропонованих дисциплін ?

(Обирається одна відповідь)

варіанти відповідей	кількість	відсоток
Так	21	92%
Ні	1	4%
Потрібно більше деталей	1	4%

Чи було достатньо інформації про зміст запропонованих дисциплін ?



Чи влаштовує Вас кількість запропонованих дисциплін вільного вибору, які Ви вибрали для вивчення у цьому семестрі?

(Обирається одна відповідь)

<i>варіанти відповідей</i>	<i>кількість</i>	<i>відсоток</i>
Так	20	88%
Ні, дисциплін багато	1	4%
Ні, дисциплін мало	1	4%
Кількість дисциплін не мала значення через відсутність реальної свободи вибору	1	4%

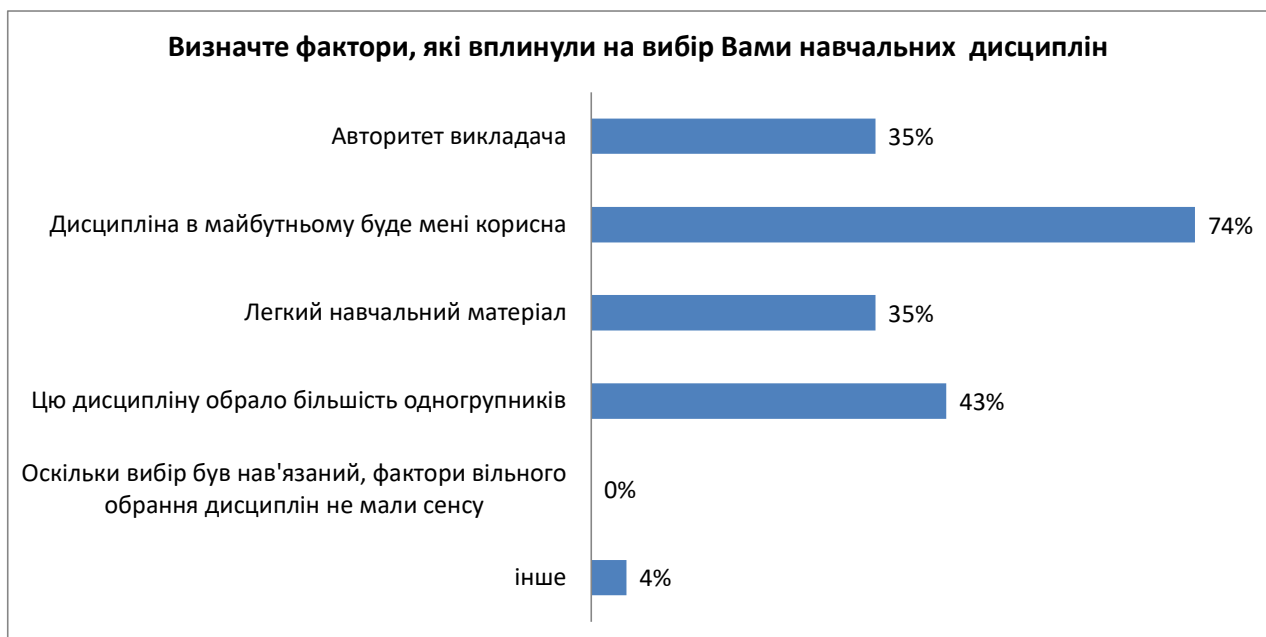
Чи влаштовує Вас кількість запропонованих дисциплін вільного вибору, які Ви вибрали для вивчення у цьому семестрі?



Визначте фактори, які вплинули на вибір Вами навчальних дисциплін

(Можна обирати кілька відповідей. Відсоток розраховується відносно кількості респондентів, які обрали даний варіант відповіді)

варіанти відповідей	кількість	відсоток
Авторитет викладача	8	35%
Дисципліна в майбутньому буде мені корисна	17	74%
Легкий навчальний матеріал	8	35%
Цю дисципліну обрало більшість одногрупників	10	43%
Оскільки вибір був нав'язаний, фактори вільного обрання дисциплін не мали сенсу	0	0%
інше	1	4%



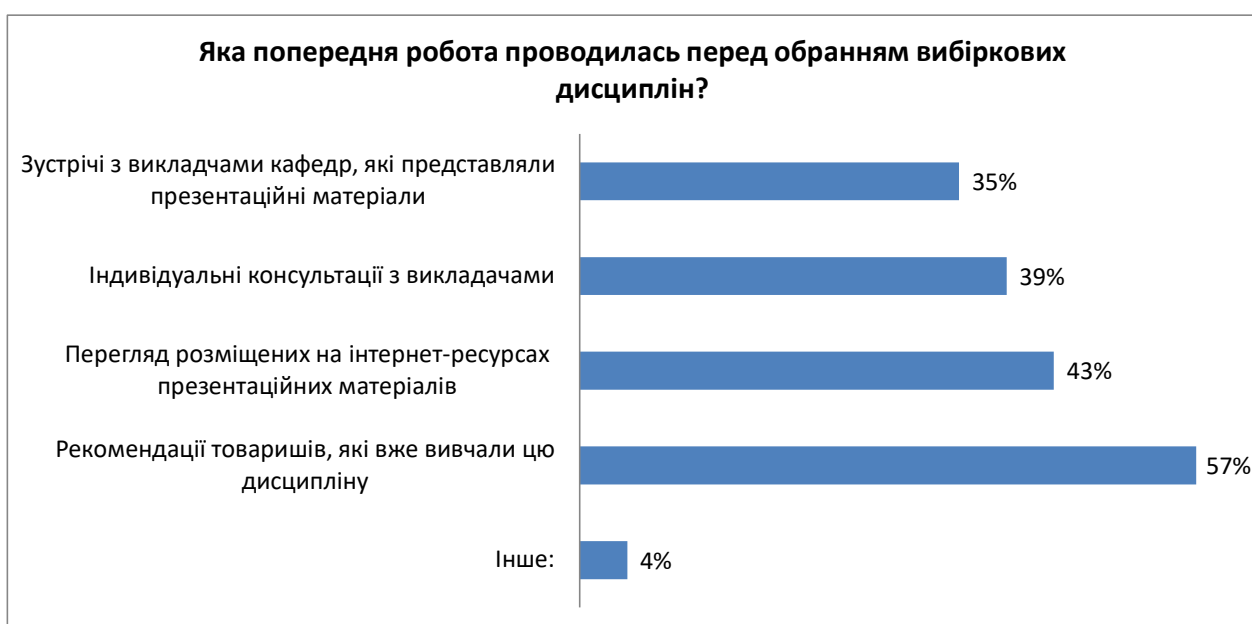
Інше:

- Відсутність вибору

Яка попередня робота проводилась перед обранням вибірових дисциплін?

(Можна обирати кілька відповідей. Відсоток розраховується відносно кількості респондентів, які обрали даний варіант відповіді)

варіанти відповідей	кількість	відсоток
Зустрічі з викладчами кафедр, які представляли презентаційні матеріали	8	35%
Індивідуальні консультації з викладачами	9	39%
Перегляд розміщених на інтернет-ресурсах презентаційних матеріалів	10	43%
Рекомендації товаришів, які вже вивчали цю дисципліну	13	57%
<u>Інше:</u>	1	4%



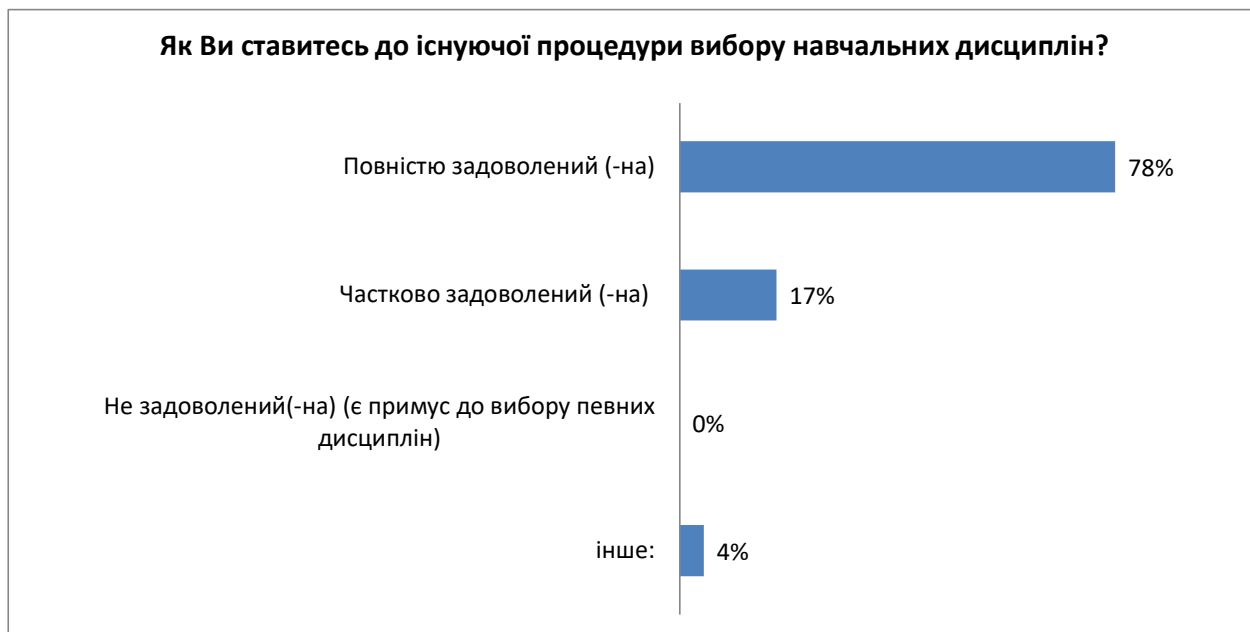
інше:

- Нічого з цього переліку

Як Ви ставитесь до існуючої процедури вибору навчальних дисциплін?

(Обирається одна відповідь)

варіанти відповідей	кількість	відсоток
Повністю задоволений (-на)	18	78%
Частково задоволений (-на)	4	17%
Не задоволений(-на) (є примус до вибору певних дисциплін)	0	0%
<u>інше:</u>	1	4%



інше:

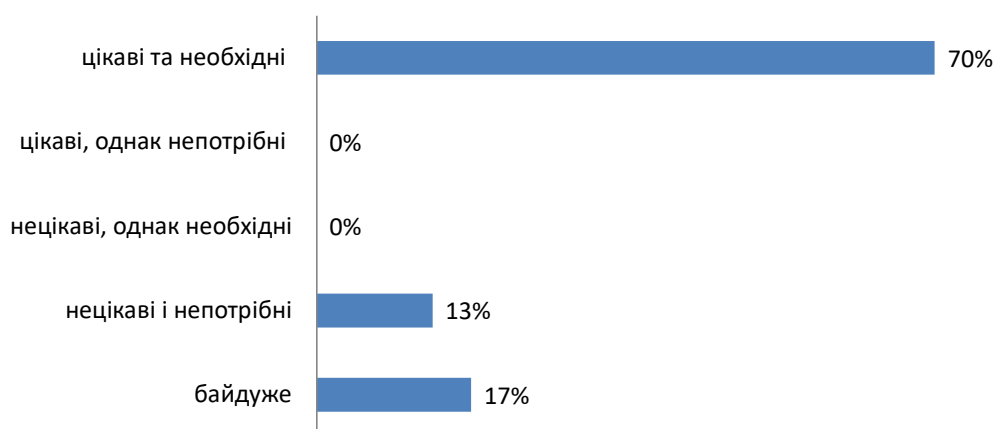
- Не розумію сенсу

Вибіркові дисципліни, які Ви вивчали, були...

(Обирається одна відповідь)

варіанти відповідей	кількість	відсоток
цікаві та необхідні	16	70%
цікаві, однак непотрібні	0	0%
нецікаві, однак необхідні	0	0%
нецікаві і непотрібні	3	13%
байдуже	4	17%

Вибіркові дисципліни, які Ви вивчали, були...



Які соціально-комунікативні навички Ви хотіли б отримати в процесі вивчення обраних Вами вибіркових дисциплін?

(Можна обирати кілька відповідей. Відсоток розраховується відносно кількості респондентів, які обрали даний варіант відповіді)

варіанти відповідей	кількість	відсоток
комунікабельність	15	65%
креативне мислення	11	48%
вміння працювати в команді	7	30%
знання професійної етики	12	52%
мовні навички	8	35%
навички self-менеджменту (управління собою)	4	17%
навички творчої діяльності	5	22%
управлінські навички	4	17%
стратегічні навички	4	17%
інше:	1	4%



Інше:

- Нічого з переліченого

Ваші пропозиції щодо підвищення якості організації обрання та викладання дисциплін вільного вибору

(відповідь на запитання не має обов'язкового характеру)

- Все задовільняє, дякую !!!
- Все добре