

СТАТИСТИЧНІ РЕЗУЛЬТАТИ  
опитування студентів ЦДУ ім.Володимира Винниченка

ОСВІТНЄ ТА ЕМОЦІЙНО-ПСИХОЛОГІЧНЕ СЕРЕДОВИЩЕ УНІВЕРСИТЕТУ

Освітня програма:

Філологія  
(Прикладна  
лінгвістика  
(англійська мова) і  
Германські мови та  
літератури  
(переклад  
англійська мова  
включно))

Термін проведення опитування:

17-20.03.2026 р.

	<i>кількість, осіб</i>
Взяли участь в опитуванні	27

Опитування проводилось на засадах добровільності та збереження анонімності респондентів з використанням Google Forms

Репрезентативний відсоток обраховувався базуючись на кількості респондентів опитування.

## Загальна оцінка освітнього середовища

(Шкала 1–5: 1 - повністю не погоджуюсь, 5 - повністю погоджуюсь)

<i>критерій</i>	<i>середня оцінка</i>	<i>min</i>	<i>max</i>
<b>1. Я почуваюся в університеті безпечно</b>	<b>4,7</b>	3	5
<b>2. Атмосфера в моїй академічній групі є доброзичливою</b>	<b>4,9</b>	4	5
<b>3. Викладачі ставляться до студентів із повагою</b>	<b>4,7</b>	3	5
<b>4. Я можу вільно висловлювати свою думку без страху осуду</b>	<b>4,5</b>	2	5
<b>5. Університет оперативно реагує на конфлікти між студентами</b>	<b>4,6</b>	3	5
<b>6. Я відчуваю психологічну підтримку в освітньому середовищі</b>	<b>4,5</b>	2	5

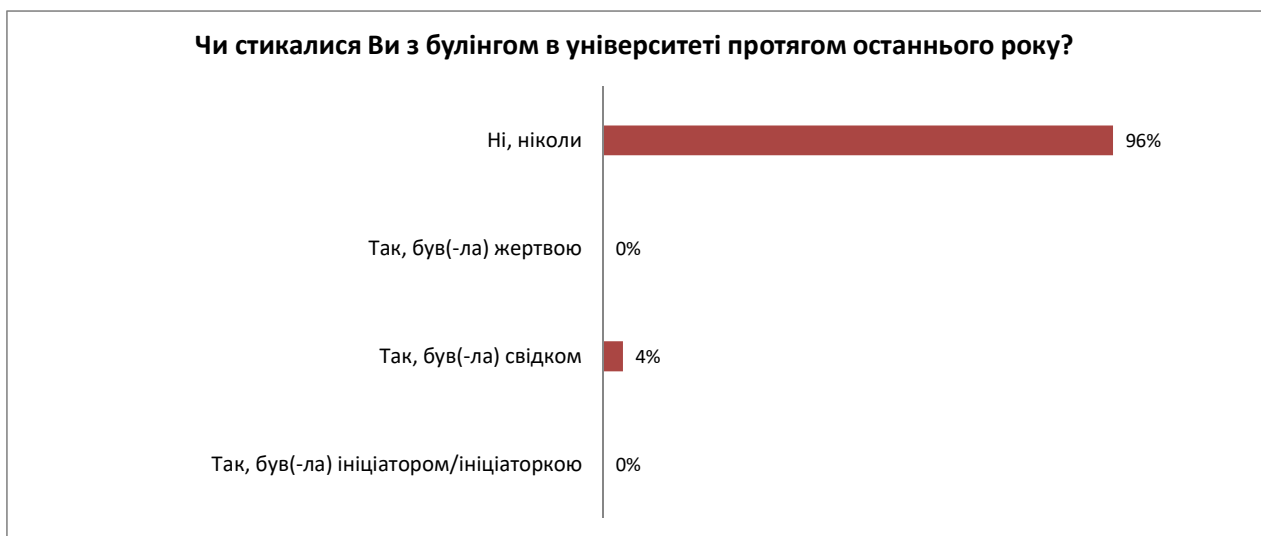


## Досвід булінгу

### 7. Чи стикалися Ви з булінгом в університеті протягом останнього року?

(Відповідь має множинний характер. Відсоток розраховується відносно кількості респондентів, які обрали даний варіант відповіді)

варіанти відповідей	кількість	відсоток
Ні, ніколи	26	96%
Так, був(-ла) жертвою		0%
Так, був(-ла) свідком	1	4%
Так, був(-ла) ініціатором/ініціаторкою		0%

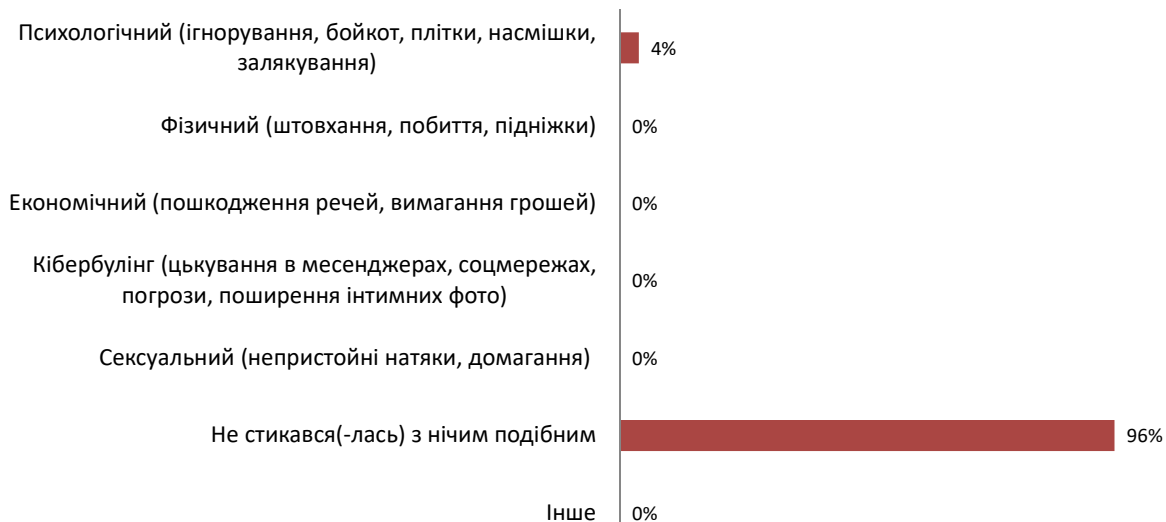


## 8. Які форми булінгу Ви помічали або зазнавали?

(Відповідь має множинний характер. Відсоток розраховується відносно кількості респондентів, які обрали даний варіант відповіді)

варіанти відповідей	кількість	відсоток
Психологічний (ігнорування, бойкот, плітки, насмішки, залякування)	1	4%
Фізичний (штовхання, побиття, підніжки)		0%
Економічний (пошкодження речей, вимагання грошей)		0%
Кібербулінг (цькування в месенджерах, соцмережах, погрози, поширення інтимних фото)		0%
Сексуальний (непрстойні натяки, домагання)		0%
Не стикався(-лась) з нічим подібним	26	96%
Інше		0%

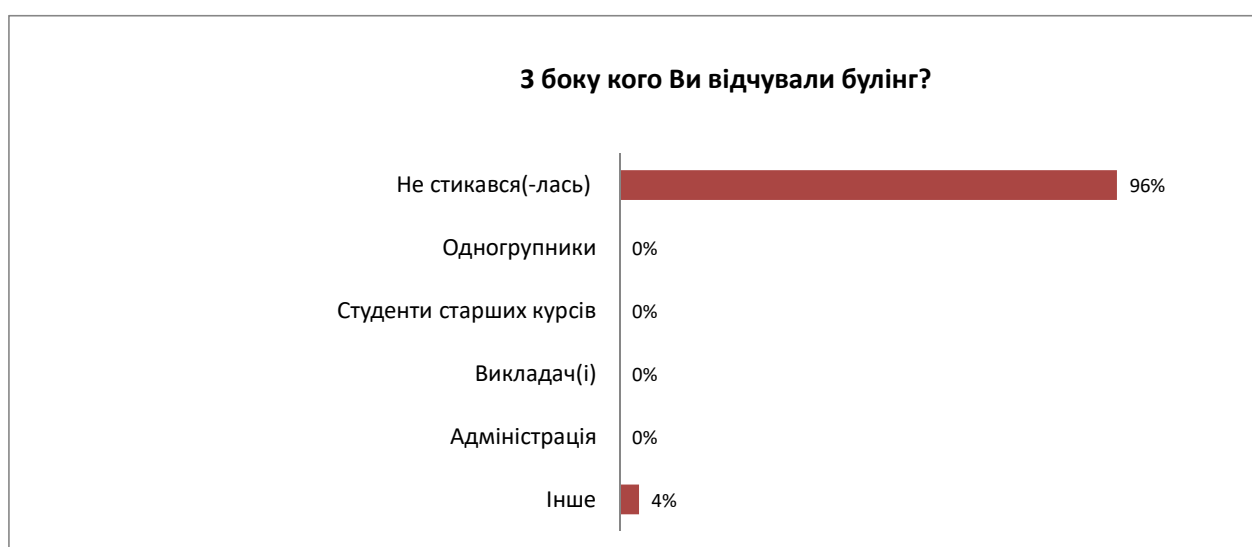
### Які форми булінгу Ви помічали або зазнавали?



### 9. З боку кого Ви відчували булінг?

(Відповідь має множинний характер. Відсоток розраховується відносно кількості респондентів, які обрали даний варіант відповіді)

варіанти відповідей	кількість	відсоток
Не стикався(-лась)	26	96%
Одногрупники		0%
Студенти старших курсів		0%
Викладач(і)		0%
Адміністрація		0%
Інше	1	4%



**інше:**

- Одногрупники, сусіди в гуртожитку

## 10. Де найчастіше відбуваються випадки булінгу?

варіанти відповідей	кількість	відсоток
В аудиторіях/на парах	2	7%
У коридорах, туалетах	1	4%
У гуртожитку	1	4%
У соцмережах	3	11%
Поза закладом	15	56%
Інше	5	19%



**інше:**

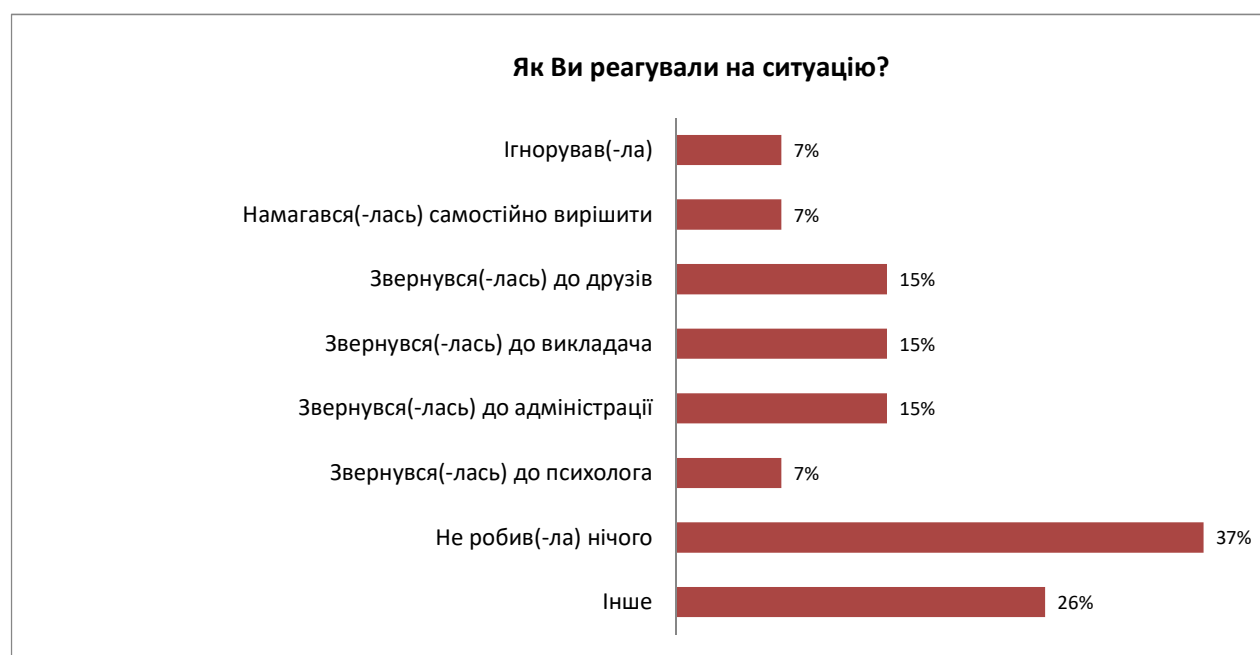
- Не відбуваються
- не знаю
- Не стикалась (3 відповіді)

## Реакція та наслідки

### 11. Як Ви реагували на ситуацію?

(Відповідь має множинний характер. Відсоток розраховується відносно кількості респондентів, які обрали даний варіант відповіді)

варіанти відповідей	кількість	відсоток
Ігнорував(-ла)	2	7%
Намагався(-лась) самостійно вирішити	2	7%
Звернувся(-лась) до друзів	4	15%
Звернувся(-лась) до викладача	4	15%
Звернувся(-лась) до адміністрації	4	15%
Звернувся(-лась) до психолога	2	7%
Не робив(-ла) нічого	10	37%
Інше	7	26%



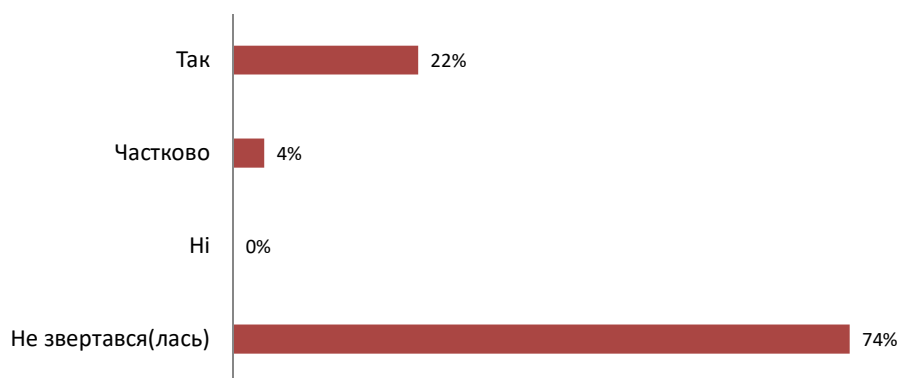
інше:

- Не стикалась (4 відповіді)
- Не бачила
- Не було таких ситуацій
- Я ніколи не стикалась з булінгом

## 12. Чи була реакція з боку університету ефективною?

варіанти відповідей	кількість	відсоток
Так	6	22%
Частково	1	4%
Ні		0%
Не звертався(лась)	20	74%

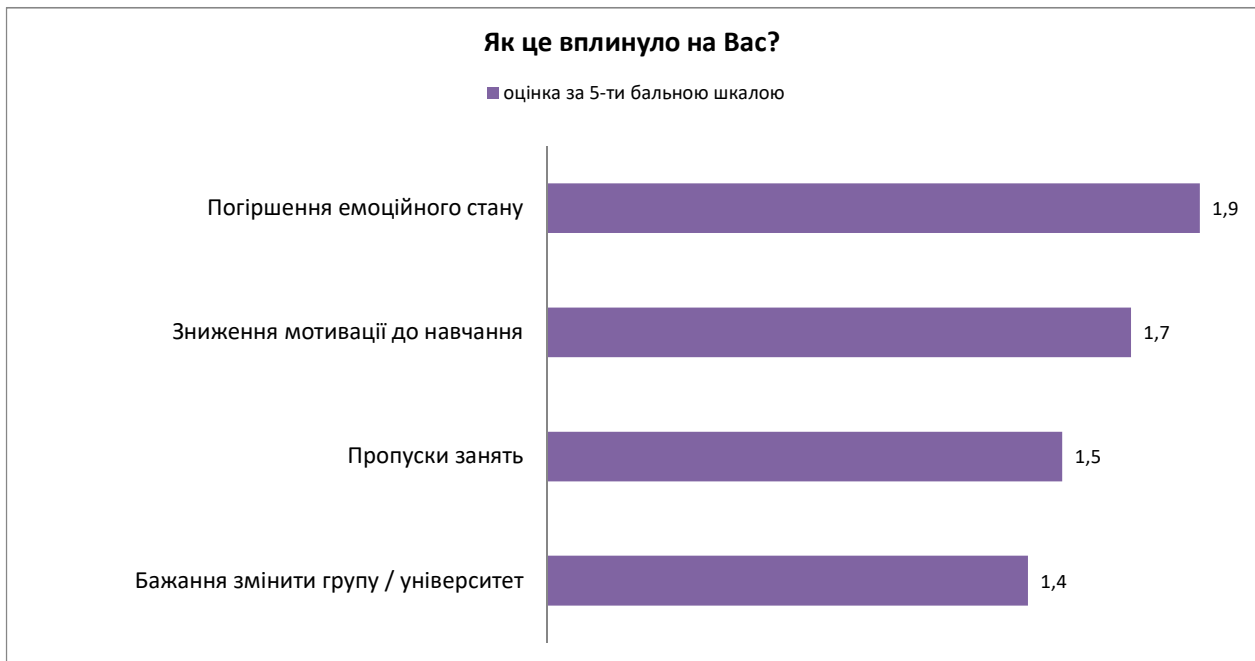
### Чи була реакція з боку університету ефективною?



### 13. Як це вплинуло на Вас?

(Шкала 1–5: 1 - повністю не погоджуюсь, 5 - повністю погоджуюсь)

<i>критерій</i>	<i>середня оцінка</i>	<i>min</i>	<i>max</i>
Погіршення емоційного стану	<b>1,9</b>	1	4
Зниження мотивації до навчання	<b>1,7</b>	1	4
Пропуски занять	<b>1,5</b>	1	4
Бажання змінити групу / університет	<b>1,4</b>	1	4



## Ризики та атмосфера

(Шкала 1-5: 1 - повністю не погоджуюсь, 5 - повністю погоджуюсь)

	<i>середня оцінка</i>	<i>min</i>	<i>max</i>
<b>14.У моїй групі існують неформальні «ієрархії»</b>	<b>1,4</b>	1	4
<b>15.Деяких студентів регулярно висміюють</b>	<b>1,3</b>	1	4
<b>16.Викладачі можуть допускати сарказм або приниження</b>	<b>1,6</b>	1	4
<b>17.У студентських чатах трапляються токсичні коментарі</b>	<b>1,3</b>	1	4
<b>18.Студенти бояться скаржитися через можливі наслідки</b>	<b>1,6</b>	1	4



## Підтримка та ресурси

### 19. Чи знаєте Ви, куди звернутися у випадку булінгу?

варіанти відповідей	кількість	відсоток
Так	25	93%
Частково	2	7%
Ні	0	0%

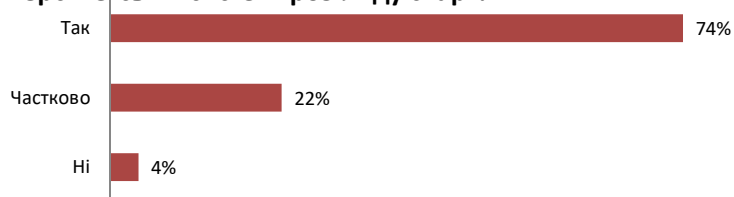
#### Чи знаєте Ви, куди звернутися у випадку булінгу?



### 20. Чи довіряєте Ви університетській системі розгляду скарг?

варіанти відповідей	кількість	відсоток
Так	20	74%
Частково	6	22%
Ні	1	4%

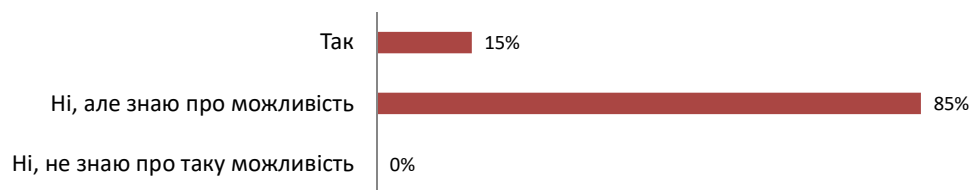
#### Чи довіряєте Ви університетській системі розгляду скарг?



### 21. Чи користувалися Ви психологічною підтримкою університету?

варіанти відповідей	кількість	відсоток
Так	4	15%
Ні, але знаю про можливість	23	85%
Ні, не знаю про таку можливість	0	0%

#### Чи користувалися Ви психологічною підтримкою університету?



**22.Якої підтримки, на Вашу думку, бракує?**

*(Відповідь на запитання не має обов'язкового характеру)*

- *Всього достатньо*
- *Можливо комусь -психологічної*
- *Напевно, психологічної*
- *Підтримки в нашому університеті достатньо, мені нічого не бракує*
- *Психологічної*
- *Університет надає всю можливу підтримку потрібну студенту*